

ภาคผนวกที่ 15

เอกสารการตรวจสอบระบบต่างๆภายในอาคารประจำเดือนมกราคม-มิถุนายน 2568

โครงการ ฟील พหล 34



MITSUBISHI ELEVATOR(THAILAND) CO., LTD.

Address: Bangna Tower A, 2/3 Moo 14 Floor 9-10th & 12th
Debarata Road, Bangkruang, Bangkok, Samutprakarn 10540
Tel: +66(0) 2312 0808, +66(0) 2312 0707, Fax: +66(0) 2312 0800

[พิมพ์แบบ] QF-MNT-02

J250014381



PREVENTIVE MAINTENANCE SHEET

Customer Detail(รายละเอียดการบริการ)

Service Receiver (ผู้รับบริการ): นิตินันท์อควาวิศุทธิ์ พิล พทล 34.

Reference(อ้างอิง):

Contract(สัญญา): CT240009601

Building: B1900655:PAHOLYOTHIN 34 CONDOMINIUM BKK


Note:

Date(วันที่): 20/01/2025 Service Time(ครั้งที่): 2
MELCO Order No: E-X8-70405 Control System: VFGLC
No: 1131500-EL-E#05 Car No: 5
Series: GOXL21 Operation: 2C-2BC
Specification: P11-CO-105,825 KGS, 8FLU-B-S-O, 2C-2BC

Service Detail(รายละเอียดการบริการ)	Normal (ปกติ)	Adjusted (ปรับแต่ง)	Need Repair/ Replace (ซ่อมเปลี่ยน)	Detail(รายละเอียด)
FUNCTIONAL (ตรวจการทำงานของอุปกรณ์)				
MACHINE ROOM CONDITION (สภาพห้องเครื่อง)	<input checked="" type="checkbox"/>	<input type="checkbox"/>	<input type="checkbox"/>	
MACHINE ROOM EQUIPMENT CONDITION (สภาพอุปกรณ์ในห้องเครื่อง)	<input checked="" type="checkbox"/>	<input type="checkbox"/>	<input type="checkbox"/>	
CAR RUNNING CONDITION (การวิ่งขึ้น-ลง)	<input checked="" type="checkbox"/>	<input type="checkbox"/>	<input type="checkbox"/>	
CAR LIGHTS & DECORATION (ไฟแสงสว่าง และงานตกแต่ง)	<input checked="" type="checkbox"/>	<input type="checkbox"/>	<input type="checkbox"/>	
CAR BUTTONS & INDICATOR LAMPS (ปุ่มกดในและไฟแสดงชั้น)	<input checked="" type="checkbox"/>	<input type="checkbox"/>	<input type="checkbox"/>	
EMERGENCY LIGHT (ไฟแสงสว่างฉุกเฉิน)	<input checked="" type="checkbox"/>	<input type="checkbox"/>	<input type="checkbox"/>	
INTERPHONE (ระบบโทรศัพท์ติดต่อก)	<input checked="" type="checkbox"/>	<input type="checkbox"/>	<input type="checkbox"/>	
CAR VENTILATION (ระบบระบายอากาศในลิฟต์)	<input checked="" type="checkbox"/>	<input type="checkbox"/>	<input type="checkbox"/>	
HALL BUTTONS & INDICATOR LAMPS (ปุ่มกดนอกและไฟแสดงชั้น)	<input checked="" type="checkbox"/>	<input type="checkbox"/>	<input type="checkbox"/>	
PIT CONDITION (สภาพปอดิฟต์)	<input checked="" type="checkbox"/>	<input type="checkbox"/>	<input type="checkbox"/>	
SERVICE WORK ITEM (หัวข้อการบำรุงรักษา)				
CONTROL PANEL (ตู้ควบคุมลิฟท์)				
CONTACTORS (รีเลย์ตัดต่อไฟ)	<input checked="" type="checkbox"/>	<input type="checkbox"/>	<input type="checkbox"/>	
CHECK V. [+12V ___ V, -12V ___ V] (ตรวจสอบความต่างศักย์)	<input checked="" type="checkbox"/>	<input type="checkbox"/>	<input type="checkbox"/>	
CHECK V. [5V ___ V] (ตรวจสอบความต่างศักย์)	<input checked="" type="checkbox"/>	<input type="checkbox"/>	<input type="checkbox"/>	
WRITE THE FLOOR DATA (FMS) (บันทึกชั้นจอด)	<input checked="" type="checkbox"/>	<input type="checkbox"/>	<input type="checkbox"/>	
PCB & OTHER PARTS (แผงวงจรและอุปกรณ์ในตู้ควบคุม)	<input checked="" type="checkbox"/>	<input type="checkbox"/>	<input type="checkbox"/>	
TRACTION MACHINE & MOTOR (ชุดขับเคลื่อนและมอเตอร์)				
GEAR OIL(น้ำมันเกียร์)	<input checked="" type="checkbox"/>	<input type="checkbox"/>	<input type="checkbox"/>	
PULSE TACHOMETER (เครื่องเช็ครอบการหมุน)	<input checked="" type="checkbox"/>	<input type="checkbox"/>	<input type="checkbox"/>	
HOISTWAY (ช่องลิฟต์)				
INDUCTORS & INDUCTOR-PLATES (การทำงานของชุดควบคุมการจอดขึ้น)	<input checked="" type="checkbox"/>	<input type="checkbox"/>	<input type="checkbox"/>	
CWT (เชือกนำลิฟต์)				
LUBRICATION(การหล่อลื่น)	<input checked="" type="checkbox"/>	<input type="checkbox"/>	<input type="checkbox"/>	
GUIDE SHOES(ประกับราง)	<input checked="" type="checkbox"/>	<input type="checkbox"/>	<input type="checkbox"/>	
DOOR MACHINE (กลไกประตูลิฟต์)				
BELT & CHAIN (สายพานและโซ่)	<input type="checkbox"/>	<input checked="" type="checkbox"/>	<input type="checkbox"/>	ทำความสะอาด
OPTION (อุปกรณ์เสริม)				
MELD(ระบบการทำงานกรณีไฟดับ)	<input checked="" type="checkbox"/>	<input type="checkbox"/>	<input type="checkbox"/>	
Service Detail/floor (รายละเอียดการบริการชั้น)				
HALL DOORS (อุปกรณ์ประตูโถง)	<input type="checkbox"/>	<input type="checkbox"/>	<input type="checkbox"/>	<input type="checkbox"/>
DOOR INTERLOCKS (กลไกล็อกประตู)	<input checked="" type="checkbox"/>	<input type="checkbox"/>	<input type="checkbox"/>	<input type="checkbox"/>

Note(For Service Provider)
บันทึกสำหรับผู้ให้บริการ

Service Engineer(ผู้ให้บริการซ่อม)



Start(วันที่): 27/01/2025 : 12:25

Service Provide Name (นางสาวผู้ให้บริการ)
(น้อยกานันท์ นุชชิตี)

End(วันที่): 27/01/2025 : 08:00

Note(For Service Receiver) บันทึกสำหรับผู้รับบริการ



Date(วันที่):

27/01/2025 3:51:51PM

Acknowledge and Agree in the above service details
(ให้สัตยาบันและยอมรับในรายละเอียดการบริการที่แจ้ง)

Page(หน้า): 1 / 1



MITSUBISHI ELEVATOR(THAILAND) CO., LTD.

Address: Bangna Tower A, 2/3 Moo 14 Floor 9-10th & 12th
Debarata Road, Bangkruang, Bangkok, Samutprakarn 10540
Tel: +66(0) 2312 0808, +66(0) 2312 0707, Fax: +66(0) 2312 0800

[พิมพ์แบบ] QF-MNT-02

J250014380



PREVENTIVE MAINTENANCE SHEET

Customer Detail(รายละเอียดการบริการ)

Service Receiver (ผู้รับบริการ): นิตินันท์อควาวิศุทธิ์ พิล พทล 34.

Reference(อ้างอิง):

Contract(สัญญา): CT240009601

Building: B1900655:PAHOLYOTHIN 34 CONDOMINIUM BKK

Note:

Date(วันที่): 20/01/2025 Service Time(ครั้งที่): 2
MELCO Order No: E-X8-70404 Control System: VFGLC
No: 1131500-EL-E#04 Car No: 4
Series: GOXL21 Operation: 2C-2BC
Specification: P11-CO-105,825 KGS, 8FLU-B-S-O, 2C-2BC

Service Detail(รายละเอียดการบริการ)	Normal (ปกติ)	Adjusted (ปรับแต่ง)	Need Repair/ Replace (ซ่อมเปลี่ยน)	Detail(รายละเอียด)
FUNCTIONAL (ตรวจการทำงานของอุปกรณ์)				
MACHINE ROOM CONDITION (สภาพห้องเครื่อง)	<input checked="" type="checkbox"/>	<input type="checkbox"/>	<input type="checkbox"/>	
MACHINE ROOM EQUIPMENT CONDITION (สภาพอุปกรณ์ในห้องเครื่อง)	<input checked="" type="checkbox"/>	<input type="checkbox"/>	<input type="checkbox"/>	
CAR RUNNING CONDITION (การวิ่งขึ้น-ลง)	<input checked="" type="checkbox"/>	<input type="checkbox"/>	<input type="checkbox"/>	
CAR LIGHTS & DECORATION (ไฟแสงสว่าง และงานตกแต่ง)	<input checked="" type="checkbox"/>	<input type="checkbox"/>	<input type="checkbox"/>	
CAR BUTTONS & INDICATOR LAMPS (ปุ่มกดในและไฟแสดงชั้น)	<input checked="" type="checkbox"/>	<input type="checkbox"/>	<input type="checkbox"/>	
EMERGENCY LIGHT (ไฟแสงสว่างฉุกเฉิน)	<input checked="" type="checkbox"/>	<input type="checkbox"/>	<input type="checkbox"/>	
INTERPHONE (ระบบโทรศัพท์ติดต่อก)	<input checked="" type="checkbox"/>	<input type="checkbox"/>	<input type="checkbox"/>	
CAR VENTILATION (ระบบระบายอากาศในลิฟต์)	<input checked="" type="checkbox"/>	<input type="checkbox"/>	<input type="checkbox"/>	
HALL BUTTONS & INDICATOR LAMPS (ปุ่มกดนอกและไฟแสดงชั้น)	<input checked="" type="checkbox"/>	<input type="checkbox"/>	<input type="checkbox"/>	
PIT CONDITION (สภาพปอดิฟต์)	<input checked="" type="checkbox"/>	<input type="checkbox"/>	<input type="checkbox"/>	
SERVICE WORK ITEM (หัวข้อการบำรุงรักษา)				
CONTROL PANEL (ตู้ควบคุมลิฟท์)				
CONTACTORS (รีเลย์ตัดต่อไฟ)	<input checked="" type="checkbox"/>	<input type="checkbox"/>	<input type="checkbox"/>	
CHECK V. [+12V ___ V, -12V ___ V] (ตรวจสอบความต่างศักย์)	<input checked="" type="checkbox"/>	<input type="checkbox"/>	<input type="checkbox"/>	
CHECK V. [5V ___ V] (ตรวจสอบความต่างศักย์)	<input checked="" type="checkbox"/>	<input type="checkbox"/>	<input type="checkbox"/>	
WRITE THE FLOOR DATA (FMS) (บันทึกชั้นจอด)	<input checked="" type="checkbox"/>	<input type="checkbox"/>	<input type="checkbox"/>	
PCB & OTHER PARTS (แผงวงจรและอุปกรณ์ในตู้ควบคุม)	<input checked="" type="checkbox"/>	<input type="checkbox"/>	<input type="checkbox"/>	
TRACTION MACHINE & MOTOR (ชุดขับเคลื่อนและมอเตอร์)				
GEAR OIL(น้ำมันเกียร์)	<input checked="" type="checkbox"/>	<input type="checkbox"/>	<input type="checkbox"/>	
PULSE TACHOMETER (เครื่องเช็ครอบการหมุน)	<input checked="" type="checkbox"/>	<input type="checkbox"/>	<input type="checkbox"/>	
HOISTWAY (ช่องลิฟต์)				
INDUCTORS & INDUCTOR-PLATES (การทำงานของชุดควบคุมการจอดขึ้น)	<input checked="" type="checkbox"/>	<input type="checkbox"/>	<input type="checkbox"/>	
CWT (เชือกนำลิฟต์)				
LUBRICATION(การหล่อลื่น)	<input checked="" type="checkbox"/>	<input type="checkbox"/>	<input type="checkbox"/>	
GUIDE SHOES(ประกับราง)	<input checked="" type="checkbox"/>	<input type="checkbox"/>	<input type="checkbox"/>	
DOOR MACHINE (กลไกประตูลิฟต์)				
BELT & CHAIN (สายพานและโซ่)	<input type="checkbox"/>	<input checked="" type="checkbox"/>	<input type="checkbox"/>	ทำความสะอาด
OPTION (อุปกรณ์เสริม)				
MELD(ระบบการทำงานกรณีไฟดับ)	<input checked="" type="checkbox"/>	<input type="checkbox"/>	<input type="checkbox"/>	
Service Detail/floor (รายละเอียดการบริการชั้น)				
HALL DOORS (อุปกรณ์ประตูโถง)	<input type="checkbox"/>	<input type="checkbox"/>	<input type="checkbox"/>	<input type="checkbox"/>
DOOR INTERLOCKS (กลไกล็อกประตู)	<input checked="" type="checkbox"/>	<input type="checkbox"/>	<input type="checkbox"/>	<input type="checkbox"/>

Note(For Service Provider)
บันทึกสำหรับผู้ให้บริการ

Service Engineer(ผู้ให้บริการซ่อม)



Start(วันที่): 27/01/2025 : 12:25

Service Provide Name (นางสาวผู้ให้บริการ)
(น้อยกานันท์ นุชชิตี)

End(วันที่): 27/01/2025 : 08:00

Note(For Service Receiver) บันทึกสำหรับผู้รับบริการ



Date(วันที่):

27/01/2025 3:51:49PM

Acknowledge and Agree in the above service details
(ให้สัตยาบันและยอมรับในรายละเอียดการบริการที่แจ้ง)

Page(หน้า): 1 / 1



2



๑๑๑ (หน้า) ๑ ๑ ๑





2

Pt / () พหุ : S 1 9

Page(หน้า): 1 / 1

Note(Gar Service , router) บันทึก(ช่างผู้ให้บริการ)	
Service Engineer(ผู้ให้บริการรวม)  Startวันที่: 10/01/2025 : 0-21 (Service , router Name (หมายเลขอุปกรณ์)) Endวันที่: 10/01/2025 : 04:00	Note(Gar Service Receiver) บันทึก(ช่างผู้รับบริการ)  Date(วันที่): 10/04/2025 1:28:35PM Hiknowledge และ Hicport in the above service details (บันทึกความรู้และประวัติการให้บริการในบริการนี้)

ChD(Vn-1) a:3wa7GnSLa4 บันทึกผ่านเว็บไซต์กรม			
) a:3wa7GnSLa4 ให้บันทึกผ่าน(ChD(Vn-1) a:3wa7GnSLa4 บันทึกผ่านเว็บไซต์กรม	
			
) ๒๒ วันที่ 4		3๒๒ วันที่	
(๒๒ วันที่ 4		/ 1๒๒๒๒ 1:๐5:56PM	

PREVENTIVE MAINTENANCE SHEET

Customer Detail(รายละเอียดผู้รับบริการ)

8. ថ្ងៃចុះហត្ថលេខា : 4g/05/2025 : ឈ្មោះអ្នកចុះហត្ថលេខា : 4

4

© 1997 by Blackwell Science Ltd

dC) 1131500-ELE#04

การปรับใช้

$$: t(y))$$

Q- E24

Last SDNCF)

$$2n \otimes p n$$

המסמך מס' 230001994

..... $\gamma = 1$

4001 605P 25cKF: P VE/ A A P2n/Pnn

B1900655:PAHOI YOTHIN 34 CONDOMINIUM BKK

.....

TOP

Service Detail(รายละเอียดการบริการ)	Normal (ปกติ)	Adjusted (ปรับแต่ง)	Need Repair/ Replace (ซ่อมเปลี่ยน)	Detail(รายละเอียด)
FUNCTIONAL (ตรวจการทำงานของอุปกรณ์)				
o An Hld Mnt L o tL d81 IL d8สภาพห้องเครื่อง	☑	☐	☐	
o An Hld Mnt L o dQUIGo Mj tL d81 IL d8สภาพอุปกรณ์ในห้องเครื่อง	☑	☐	☐	
o AnAntUddId Fm tL d81 IL d8การวิ่งขึ้น	☑	☐	☐	
o nMBFH : d8M tL mA IL d8ไฟแสงสว่างและงานตกแต่ง	☑	☐	☐	
o nAnpU : Ld : d8d8InA L mEAo G อุปกรณ์ในแะไฟแสดงชั้น	☑	☐	☐	
Mb Mnf MnYBFH ฉลไฟแสงสว่างฉุกเฉิน	☑	☐	☐	
Id M nGHL d8ระบบโทรศัพท์ติดต่อกับ	☑	☐	☐	
nAm7 Mb IEA IL d8ระบบระบายอากาศในลิฟต์	☑	☐	☐	
HAEop U : Ld : d8d8InA L mEAo G อุปกรณ์ยกและไฟแสดงชั้น	☑	☐	☐	
Gt tL d81 IL d8สภาพปลั๊กไฟ	☐	☐	☐	
SERVICE WORK ITEM (หัวข้อการบำรุงรักษา)				
CONTROL PANEL (ตู้ควบคุมลิฟท์)				
nLd An Lt ๓ตัวชี้วัดต่อไฟ	☑	☐	☐	
nHmhKq7,d+27____7,t627____7)ตรวจสอบความต่างศักย์()	☑	☐	☐	
nHmhKq7,d57____7)ตรวจสอบความต่างศักย์()	☑	☐	☐	
Wml M: HMvEL L m8 A AdVo :)ฉบับที่ขึ้นจอจอ()	☑	☐	☐	
TRACTION MACHINE & MOTOR (ชุดขับเคลื่อนและมอเตอร์)				
o L Lmc Mmo Id AE ฉลน้ำมันไฮดรอลิก	☑	☐	☐	
o Ald d8c Mh L d8 Amfc HMA7Mgอุปกรณ์ดูดหลักและรอง()	☑	☐	☐	
mJppMndWI HpLE : สแกนเช็ครถคอมเตอรื	☑	☐	☐	
o AldatIm UI c Mmo Id AE ฉลคู่มือไฟฟ้า	☑	☐	☐	
CAR TOP & BOTTOM (อุปกรณ์บนตัวลิฟต์)				
nBAdtp Amc L Gkค่าความสะอาดหลังคาตัวลิฟต์	☐	☑	☐	ทำความสะอาด
PIT (บ่อลิฟต์)				
nBAd M : ทำความสะอาด	☑	☐	☐	
BL WMnc BL W8L Wdc WI nHasชีวิตหรือความเร็วด้านล่าง()	☑	☐	☐	
OPTION (อุปกรณ์เสริม)				
o MB ระบบการทำงานของลิฟต์	☑	☐	☐	
: 19 x d81 d8MNC2รายละเอียดการบริการอื่น				
HALL DOORS (อุปกรณ์ประตูโถง)				
UG HnU : tL EBm ๓กลไกป้องกันประตู	☑	☐	☐	

[illegible]

PREVENTIVE MAINTENANCE SHEET

Customer Detail(รายละเอียดผู้รับบริการ)

8 Di ๕๓๓๓() 43๐5๐2025

6

1840014

dC) 1131500-ELE#03

มรสุมfitอย่างยิ่ง

$$: t(Sv)$$

FQ- E24

Lst:

2n62pr

המסמך מס' 2/0001994

.....

G440b1 0105P25dKF: P VEq 0 0 R2nR2n

B1900655:PAHOI YOTHIN 34 CONDOMINIUM BKK

.....

TOP

Service Detail (รายละเอียดการบริการ)	Normal (ปกติ)	Adjusted (ปรับแต่ง)	Need Repair/ Replace (ซ่อม/เปลี่ยน)	Detail (รายละเอียด)
FUNCTIONAL (ตรวจการฟังก์ชันของอุปกรณ์)				
o An Hld Mnt L o t d 81 IL d ๘สภาพห้องเครื่อง	<input checked="" type="checkbox"/>	<input type="checkbox"/>	<input type="checkbox"/>	
o An Hld Mnt L o d Q UI Co M t ๓ L d 81 IL d ๘สภาพอุปกรณ์ในห้องเครื่อง	<input checked="" type="checkbox"/>	<input type="checkbox"/>	<input type="checkbox"/>	
n A m o U d d d d F ๓ L d 81 IL d ๘การวิ่งขึ้นลิฟต์	<input checked="" type="checkbox"/>	<input type="checkbox"/>	<input type="checkbox"/>	
n A m C B F H : ๕ d 8 M L m A IL d ๘ลิฟต์แสงสว่างและงานตกแต่ง	<input checked="" type="checkbox"/>	<input type="checkbox"/>	<input type="checkbox"/>	
n A m p U : L d : ๕ d d 8 I n A L m C A o G ๘ปุ่มกดในและไฟแสดงขึ้น	<input checked="" type="checkbox"/>	<input type="checkbox"/>	<input type="checkbox"/>	
M o M F M i n Y d B F H ๘ลิฟต์แสงสว่างฉุกเฉิน	<input checked="" type="checkbox"/>	<input type="checkbox"/>	<input type="checkbox"/>	
I d M n G H d M a s e n b i n ไตรฟลิคติด	<input checked="" type="checkbox"/>	<input type="checkbox"/>	<input type="checkbox"/>	
n A m C 7 M d I E A IL d ๘ระบบระบายอากาศในลิฟต์	<input checked="" type="checkbox"/>	<input type="checkbox"/>	<input type="checkbox"/>	
H A E p U : L d : ๕ d d 8 I n A L m C A o G ๘ปุ่มกดออกและไฟแสดงขึ้น	<input checked="" type="checkbox"/>	<input type="checkbox"/>	<input type="checkbox"/>	
G ๓ L d 81 IL d ๘ภาพบอิลลิฟต์	<input checked="" type="checkbox"/>	<input type="checkbox"/>	<input type="checkbox"/>	
SERVICE WORK ITEM (หัวข้อการบำรุงรักษา)				
CONTROL PANEL (ตัวควบคุมสั่งการ)				
n L d A n L m ๘สวิทช์ตัดต่อไฟ	<input checked="" type="checkbox"/>	<input type="checkbox"/>	<input type="checkbox"/>	
n H M n K ๖ 4+27 7 8 27 7) ๖ตรวจสอบความต่างศักย์	<input checked="" type="checkbox"/>	<input type="checkbox"/>	<input type="checkbox"/>	
n H M n K ๖ 457 7) ๖ตรวจสอบความต่างศักย์	<input checked="" type="checkbox"/>	<input type="checkbox"/>	<input type="checkbox"/>	
W m t M : H M b / E L m 8 A A d V o : ๖นับพัทซ์ขึ้นรอด	<input checked="" type="checkbox"/>	<input type="checkbox"/>	<input type="checkbox"/>	
TRACTION MACHINE & MOTOR (ชุดขับเคลื่อนและมอเตอร์)				
o L L m C M n o I d A E ๘ตัวถายมอเตอร์	<input checked="" type="checkbox"/>	<input type="checkbox"/>	<input type="checkbox"/>	
o A l d ๕ c M h L d 8 A m Y c H M A 7 M ๖การกดชุดหลักและรอง	<input checked="" type="checkbox"/>	<input type="checkbox"/>	<input type="checkbox"/>	
n P u p p M n o W i H o p L E : ๘กานยอนลิฟต์มอเตอร์	<input checked="" type="checkbox"/>	<input type="checkbox"/>	<input type="checkbox"/>	
o A l d ๓ I m U i c M n o I d A E ๘ชุดต่อไฟฟ้	<input checked="" type="checkbox"/>	<input type="checkbox"/>	<input type="checkbox"/>	
CAR TOP & BOTTOM (อุปกรณ์ด้านบนตัวลิฟต์)				
n B V d ๓ A m C L G ๖ ๓ ความสะอาดหลังคาถลิฟต์	<input type="checkbox"/>	<input checked="" type="checkbox"/>	<input type="checkbox"/>	ทำความสะอาด
PIT (บ่อลิฟต์)				
n B V d ๓ M : ๘ความสะอาด	<input checked="" type="checkbox"/>	<input type="checkbox"/>	<input type="checkbox"/>	
E W M n c B W 8 L W d c W i n H ๖สวิทซ์ลดความเร็วด้านล่าง	<input checked="" type="checkbox"/>	<input type="checkbox"/>	<input type="checkbox"/>	
OPTION (อุปกรณ์เสริม)				
o M E ๖ระบบการหักงานกระดไฟฟ้า	<input checked="" type="checkbox"/>	<input type="checkbox"/>	<input type="checkbox"/>	
1 S V ๕ ๓ ๕ M R C ๘รายละเอียดการบริการขึ้น				
HALL DOORS (อุปกรณ์ประตูลิฟต์)				
U G H m U : ๓ t E B M t ๘กลลิบบังคับประตู	<input checked="" type="checkbox"/>	<input type="checkbox"/>	<input type="checkbox"/>	

[illegible]



3

CoM EIE:La:On(o6-900/02	f nRdN) N Q (7VFM
On(1131500-ELE#02	f 8:On(2iiiiiii
) :a:ml (FQ- M4	Eya:8DrR	2f Q2sf
) yavm8DrR	G44f E005P 25(KF) P. VMg 0 E R2f Q2sf		

SERVICE WORK ITEM (หัวข้อการบำรุงรักษา)						
CONTROL PANEL (แผงควบคุมตัวการ)						
f EOCaf cET) แล้วติดตั้งต่อไฟ	<input checked="" type="checkbox"/>	<input type="checkbox"/>	<input type="checkbox"/>	<input type="checkbox"/>	<input type="checkbox"/>	
f Hof Ki7, j(-427 7) ตรวจจุดความต่างศักย์	<input checked="" type="checkbox"/>	<input checked="" type="checkbox"/>	<input type="checkbox"/>	<input type="checkbox"/>	<input type="checkbox"/>	
f Hof Ki7, jS7 7) ตรวจจุดความต่างศักย์	<input checked="" type="checkbox"/>	<input checked="" type="checkbox"/>	<input type="checkbox"/>	<input type="checkbox"/>	<input type="checkbox"/>	
WTicicHoiVMEET(3AcA(VC) ใช้น้ำมันจนหมด	<input checked="" type="checkbox"/>	<input type="checkbox"/>	<input type="checkbox"/>	<input type="checkbox"/>	<input type="checkbox"/>	
TRACTION MACHINE & MOTOR (ชุดขับเคลื่อนและมอเตอร์)						
CEcETicoTCIOAM (ใช้ตามมอเตอร์)	<input checked="" type="checkbox"/>	<input type="checkbox"/>	<input type="checkbox"/>	<input type="checkbox"/>	<input type="checkbox"/>	
CAIO(&i) of EO3ATYj) HoA7oilegkayชุดหลักและ3o3e	<input checked="" type="checkbox"/>	<input type="checkbox"/>	<input type="checkbox"/>	<input type="checkbox"/>	<input type="checkbox"/>	
TUssotTiWicHisEm) แทนเบรชชุดเบรช	<input checked="" type="checkbox"/>	<input type="checkbox"/>	<input type="checkbox"/>	<input type="checkbox"/>	<input type="checkbox"/>	
CAIOir iTT UlicicoTCIOAM (ใช้เพื่อไฟฟ้า)	<input checked="" type="checkbox"/>	<input type="checkbox"/>	<input type="checkbox"/>	<input type="checkbox"/>	<input type="checkbox"/>	
CAR TOP & BOTTOM (อุปกรณ์ล้อตัวถัง)						
f MAQY ATicE QHค่าความสะอาดพื้นผิวภายใน	<input type="checkbox"/>	<input checked="" type="checkbox"/>	<input type="checkbox"/>	<input type="checkbox"/>	<input type="checkbox"/>	ค่าความสะอาด
PIT (บ่อลิฟต์)						
f MAQCoj) (ทำความสะอาด)	<input checked="" type="checkbox"/>	<input type="checkbox"/>	<input type="checkbox"/>	<input type="checkbox"/>	<input type="checkbox"/>	
MEWoTj) MEW3EWOj) Wicf Hแล้วตรวจสอบเร็วด้านล่าง	<input checked="" type="checkbox"/>	<input type="checkbox"/>	<input type="checkbox"/>	<input type="checkbox"/>	<input type="checkbox"/>	
OPTION (อุปกรณ์เสริม)						
CoMระบบการทำงานกรณีไฟฟ้าดับ	<input checked="" type="checkbox"/>	<input type="checkbox"/>	<input type="checkbox"/>	<input type="checkbox"/>	<input type="checkbox"/>	

<p>๐๓๓(Wh) : a: ๓๖๐10 ๓๖๓.๔.๔</p> <p>บันทึกสำเนาปฏิทินปีการศึกษา</p>		<p>๐๓๓(Wh) : a: ๓๖๐10 ๓๖๓.๔.๔</p> <p>บันทึกสำเนาปฏิทินปีการศึกษา</p>	
<p>๐๓๓(Wh) : a: ๓๖๐10 ๓๖๓.๔.๔</p> <p>บันทึกสำเนาปฏิทินปีการศึกษา</p>	<p>๐๓๓(Wh) : a: ๓๖๐10 ๓๖๓.๔.๔</p> <p>บันทึกสำเนาปฏิทินปีการศึกษา</p>	<p>๐๓๓(Wh) : a: ๓๖๐10 ๓๖๓.๔.๔</p> <p>บันทึกสำเนาปฏิทินปีการศึกษา</p>	<p>๐๓๓(Wh) : a: ๓๖๐10 ๓๖๓.๔.๔</p> <p>บันทึกสำเนาปฏิทินปีการศึกษา</p>



1

o MeN L d. S3 Sd Cj	MF- 1/XD908	N Cr dSd T l ya T)	VFGES
d Cj	1131500-ELE#08	N Dsd Cj	8mm
: t Sry)	GQ- E26	L st Sd Cj)	2n/2p
: sti W Dd Cj)	P66/N L/605.825dG; dFEP/ JL -2n/2pn		

SERVICE WORK ITEM (หัวข้อการบริการลูกค้า)							
MAGNETIC BRAKE (ระบบเบรคนแม่เหล็กไฟฟ้า)							
PEIdGMnคอป. Hostคอป.							
Arm : คคEMMn อาชวและกานโยก							
HL M. คคIdG : อย่งนจรกับและกานโยก							
pKc WI. nHคค Mno IdAคคจคเบรกและจคสายไฟ							
GmLUPnLd mLคคกานคอป							
CAR DOOR (อุปกรณ์ประตูอัตโนมัติ)							
nBAdM : คคUpmInA JLdคคจคความสะอาดและคคอิน							
GA M: WI. nHostจคประตู							
HADGMnL EBMn คคMAE อย่งคคและกานประตู							
pME คคnHALD อย่งกานและคค							
UP HmJ : cML EBMn อย่งคคกับประตู							
AFM YotLLmคคG : อย่งกานคคองคคประตูคค							
4L Lmc HL M. คคคคประตู							
nคค mAn AnBAdMคคจคคคประตู							
OPTION (อุปกรณ์เสริม)							
oMEคคระบบกานกานนจคไฟคค							

4. Data 4/C6: 1.9 x 1.0 x 0.8 (mm) បំពង់កាត់ទទឹងបំផុតប្រភេទ		5. Data 4/C6: 1.9 x 1.0 x 1.1 (mm) ឆ្នាំងបំពង់កាត់ទទឹងបំផុតប្រភេទ	
6. Data 4/C6: 1.9 x 1.0 x 1.1 (mm) ឆ្នាំងបំពង់កាត់ទទឹងបំផុតប្រភេទ	7. Data 4/C6: 1.9 x 1.0 x 1.1 (mm) ឆ្នាំងបំពង់កាត់ទទឹងបំផុតប្រភេទ	8. Data 4/C6: 1.9 x 1.0 x 1.1 (mm) ឆ្នាំងបំពង់កាត់ទទឹងបំផុតប្រភេទ	9. Data 4/C6: 1.9 x 1.0 x 1.1 (mm) ឆ្នាំងបំពង់កាត់ទទឹងបំផុតប្រភេទ





MITSUBISHI ELEVATOR(THAILAND) CO., LTD.

Address: Bangna Tower A, 2/3 Moo 14 Floor 9-10th & 12th
Debarata Road, Bangkok, Bangkok, Samprakan 10540
Tel: +66(0) 2312 0808, +66(0) 2312 0707, Fax: +66(0) 2312 0800

[พิมพ์แบบ] QF-MNT-02

J250605702



PREVENTIVE MAINTENANCE SHEET

Customer Detail (รายละเอียดการบริการ)

Service Receiver (ผู้รับบริการ): นิตยภัคอาคารชุด พิล ทพ 34
Reference (อ้างอิง):
Contract (สัญญา): CT2 0007996
Building: B1900655-PAHOLYOTIN 34 CONDOMINIUM BKK
Date (วันที่): 66 09 2025
Service Time (ครั้งที่): 7
MELCO Order No: E4-940/ 07
Control System: VFGLC
No: 1131500-ELE#09
Car No: 7
Series: GQ- L26
Operation: 2C4BC
Specification: P664CO#05,825 KGS, 8FL B-E4D, 2C4BC

Note:

Service Detail (รายละเอียดการบริการ)	Normal (ปกติ)	Adjusted (ปรับแต่ง)	Need Repair/ Replace (ซ่อมเปลี่ยน)	Detail (รายละเอียด)
FUNCTIONAL (ตรวจการทำงานของอุปกรณ์)				
MACHINE ROOM CONDITION (สภาพห้องเครื่อง)	<input checked="" type="checkbox"/>	<input type="checkbox"/>	<input type="checkbox"/>	
MACHINE ROOM EQUIPMENT CONDITION (สภาพอุปกรณ์ในห้องเครื่อง)	<input checked="" type="checkbox"/>	<input type="checkbox"/>	<input type="checkbox"/>	
CAR RUNNING CONDITION (การวิ่งขึ้นลง)	<input checked="" type="checkbox"/>	<input type="checkbox"/>	<input type="checkbox"/>	
CAR LIGHTS & DECORATION (ไฟแสงสว่าง และงานตกแต่ง)	<input checked="" type="checkbox"/>	<input type="checkbox"/>	<input type="checkbox"/>	
CAR BUTTONS & INDICATOR LAMPS (ปุ่มกดในและไฟแสดงขึ้น)	<input checked="" type="checkbox"/>	<input type="checkbox"/>	<input type="checkbox"/>	
EMERGENCY LIGHT (ไฟแสงสว่างฉุกเฉิน)	<input checked="" type="checkbox"/>	<input type="checkbox"/>	<input type="checkbox"/>	
INTERPHONE (ระบบโทรศัพท์ติดต่อก)	<input checked="" type="checkbox"/>	<input type="checkbox"/>	<input type="checkbox"/>	
CAR VENTILATION (ระบบระบายอากาศในลิฟต์)	<input checked="" type="checkbox"/>	<input type="checkbox"/>	<input type="checkbox"/>	
HALL BUTTONS & INDICATOR LAMPS (ปุ่มกดนอกและไฟแสดงขึ้น)	<input checked="" type="checkbox"/>	<input type="checkbox"/>	<input type="checkbox"/>	
PIT CONDITION (สภาพป้อลิฟต์)	<input checked="" type="checkbox"/>	<input type="checkbox"/>	<input type="checkbox"/>	
SERVICE WORK ITEM (ตัวอักษรการบำรุงรักษา)				
MAGNETIC BRAKE (ระบบเบรกแม่เหล็กไฟฟ้า)				
PLUNGER & BUSH (ชุดลูกสูบ)	<input checked="" type="checkbox"/>	<input type="checkbox"/>	<input type="checkbox"/>	
ARMS & LEVERS (แขนและก้านโยก)	<input checked="" type="checkbox"/>	<input type="checkbox"/>	<input type="checkbox"/>	
SHOES & LININGS (แผ่นรองขึ้นและผ้าเบรก)	<input checked="" type="checkbox"/>	<input type="checkbox"/>	<input type="checkbox"/>	
BK SWITCH & TERMINAL (สวิทช์เบรกและขั้วสายไฟ)	<input checked="" type="checkbox"/>	<input type="checkbox"/>	<input type="checkbox"/>	
GROUP CONTROL (ชุดควบคุมกลุ่ม)	<input checked="" type="checkbox"/>	<input type="checkbox"/>	<input type="checkbox"/>	
CAR DOOR (อุปกรณ์ประตูลิฟต์)				
CLEANESS & LUBRICATION (ทำความสะอาดและหล่อลื่น)	<input type="checkbox"/>	<input checked="" type="checkbox"/>	<input type="checkbox"/>	
GATE SWITCH (สวิทช์ประตู)	<input type="checkbox"/>	<input checked="" type="checkbox"/>	<input type="checkbox"/>	
HANGER ROLLERS & RAILS (ลูกกลิ้งและรางประตู)	<input type="checkbox"/>	<input checked="" type="checkbox"/>	<input type="checkbox"/>	
BELT & CHAIN (สายพานและโซ่)	<input type="checkbox"/>	<input checked="" type="checkbox"/>	<input type="checkbox"/>	
UPTHRUST ROLLERS (ลูกกลิ้งบังคับขึ้นประตู)	<input type="checkbox"/>	<input checked="" type="checkbox"/>	<input type="checkbox"/>	
SAFETY DOOR EDGS (อุปกรณ์ป้องกันประตูหนีบ)	<input type="checkbox"/>	<input checked="" type="checkbox"/>	<input type="checkbox"/>	
DOOR SHOES (เกือกประตู)	<input type="checkbox"/>	<input checked="" type="checkbox"/>	<input type="checkbox"/>	
RETRACTABLE VANE (ครีมน้ำประตู)	<input type="checkbox"/>	<input checked="" type="checkbox"/>	<input type="checkbox"/>	
OPTION (อุปกรณ์เสริม)				
MELD (ระบบการทำงานกรณีไฟดับ)	<input checked="" type="checkbox"/>	<input type="checkbox"/>	<input type="checkbox"/>	
Service Detail/Floor (รายละเอียดการบริการชั้น)				
HALL DOORS (อุปกรณ์ประตูโถง)	<input type="checkbox"/>	<input type="checkbox"/>	<input type="checkbox"/>	<input type="checkbox"/>
CLEANESS & LUBRICATION (ทำความสะอาดและหล่อลื่น)	<input checked="" type="checkbox"/>	<input type="checkbox"/>	<input type="checkbox"/>	<input type="checkbox"/>

Note (For Service Provider) บันทึกจากผู้ให้บริการ	
Service (Signature) (ผู้ให้บริการ)	
Date (วันที่): 66 09 2025 : 6 / 22	
Start (เวลาเริ่ม) : 08:00	
End (เวลาจบ) : 08:00	
Note (For Service Receiver) บันทึกจากผู้รับบริการ	
Date (วันที่): 11/06/2025 4:26:40PM	
Acknowledge and Agree in the above service details (ผู้รับบริการและผู้ให้บริการต้องลงนามและลงเวลาในใบนี้)	